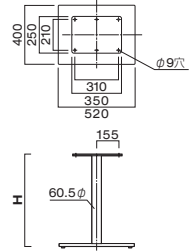


品番	カラー	価格	脚上高(H)
ES-CR 520	クロムメッキ	¥27,600	520
ES-SI 520	シルバー	¥19,500	570
ES-BL 520	ブラック		620
ベース:スチール・アジャスター付			
ポール:スチールパイプ			
(SI-BL:粉体塗装仕上)			
適応天板サイズ			
長方形:~900×600,~1000×500			



ES-CR 520

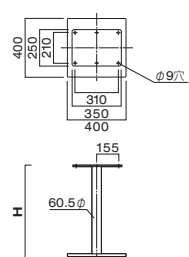


ES-SI 520



ES-BL 520

品番	カラー	価格	脚上高(H)
ES-CR 400	クロムメッキ	¥23,600	520
ES-SI 400	シルバー	¥17,400	570
ES-BL 400	ブラック		620
ベース:スチール・アジャスター付			
ポール:スチールパイプ			
(SI-BL:粉体塗装仕上)			
適応天板サイズ			
円形:~750φ			
正方形:~650 ²			
長方形:~700×600			



ES-CR 400

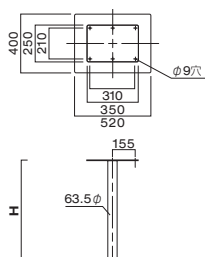


ES-SI 400



ES-BL 400

品番	カラー	価格	脚上高(H)
SF-SI 520	シルバー	¥21,100	638
SF-BM 520	ブラック		688
ベース:スチール・アジャスター付			
ポール:スチールパイプ			
(粉体塗装仕上)			
適応天板サイズ			
長方形:~900×600,~1000×500			

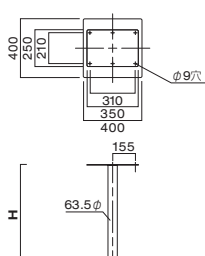


SF-SI 520



SF-BM 520

品番	カラー	価格	脚上高(H)
SF-SI 400	シルバー	¥17,300	638
SF-BM 400	ブラック		688
ベース:スチール・アジャスター付			
ポール:スチールパイプ			
(粉体塗装仕上)			
適応天板サイズ			
円形:~750φ			
正方形:~650 ²			
長方形:~700×600			

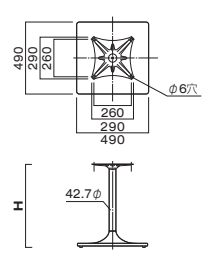


SF-SI 400



SF-BM 400

品番	カラー	価格	脚上高(H)
EQ-SG 490	シルバーグレー	¥26,200	520
EQ-BL 490	ブラック		570
ベース:アルミ・アジャスター付			
ポール:スチールパイプ			
(BL:粉体塗装仕上, SG:粉体塗装・ナシ地仕上)			
適応天板サイズ			
円形:~800φ			
正方形:~750 ²			
長方形:~900×600			

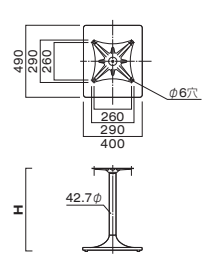


EQ-SG 490



EQ-BL 490

品番	カラー	価格	脚上高(H)
EQ-SG 400	シルバーグレー	¥23,700	520
EQ-BL 400	ブラック		570
ベース:アルミ・アジャスター付			
ポール:スチールパイプ			
(BL:粉体塗装仕上, SG:粉体塗装・ナシ地仕上)			
適応天板サイズ			
正方形:~550 ²			
長方形:~500×600			
~1200×800(2つ使用の場合)			



EQ-SG 400



EQ-BL 400

*価格は税抜き表示