



TABLE LEG



LG-5N 900




LG-3N 900




LG-1N 900



LG-5N 750




LG-3N 750




LG-1N 750



LG-5N 600



LG-3N 600



LG-1N 600



IY-5N 700L



IY-1N 700L



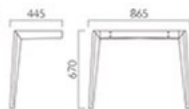
IY-5N 600L



IY-1N 600L

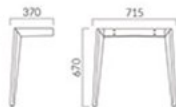
品番	カラー	価格	脚出個数
LG(900)	5N・3N・1N	71,200	670

脚: プナ無垢材(艶消し仕上げ)・アジャスター付
適応天板サイズ
長方形: W寸法は900W~1800Wで使用できます。
D寸法は900用となります。



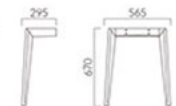
品番	カラー	価格	脚出個数
LG(750)	5N・3N・1N	69,000	670

脚: プナ無垢材(艶消し仕上げ)・アジャスター付
適応天板サイズ
円形: 1100φ~1200φ
長方形: W寸法は750W~1800Wで使用できます。
D寸法は750用となります。



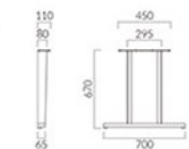
品番	カラー	価格	脚出個数
LG(600)	5N・3N・1N	66,600	670

脚: プナ無垢材(艶消し仕上げ)・アジャスター付
適応天板サイズ
円形: 900φ~1000φ
長方形: W寸法は600W~1800Wで使用できます。
D寸法は600用となります。



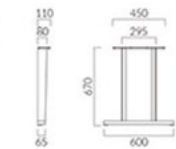
品番	カラー	価格	脚出個数
IY 700L	5N・1N	66,800	670

受取: スチール
脚: プナ無垢材・アジャスター付
適応天板サイズ
長方形: W寸法は600W~1800Wで使用できます。
D寸法は900用となります。



品番	カラー	価格	脚出個数
IY 600L	5N・1N	63,400	670

受取: スチール
脚: プナ無垢材・アジャスター付
適応天板サイズ
長方形: W寸法は600W~1800Wで使用できます。
D寸法は750用となります。



反り止めパーツ (LD/LE用)
LD/LE脚は、1500W以上の天板の場合、
専用の反り止めパーツをご使用ください。

天板サイズ	価格	本数
1500~1640W	8,600	1本
1650~1800W	17,200	2本セット

仕様: 50×20スチール角パイプ
(粉体塗装・ナシ仕上げ)
サイズ: 1500~1640W/910, 1650~1800W/1060
取付方法: 天板裏面にネジで固定します。



Legのカラーに対応しています。

反り止めパーツ (LG/IY用)
LGは1650W以上、IYは1500W以上の天板
の場合は、専用の反り止めパーツをご使用
ください。

天板サイズ	価格	本数
1650~1800W	22,200	2本セット

仕様: プナ無垢材
サイズ: 990
取付方法: 天板裏面にネジで固定します。



Legのカラーに対応しています。

取付けについて
独立脚は規定の取付位置より
内側であれば任意の位置へ取り
付けが出来ます。脚の取付位置
については、エッジの形状や構
造によって異なります。又極端に
内側へ取り付けると転倒の恐れ
があるため、ご注意ください。

