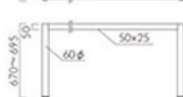
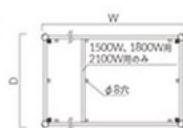




品番	カラー	価格	脚上げ付 670~695
MK (900×900用)		38,700	
MK (1500×900用)	シルバー	42,100	
MK (1800×900用)		43,600	
MK (2100×1100用)		53,100	

ポール: スチールパイプ (粉体塗装仕上げ)

昇降アジャスター付  
脚の高さは670~695H  
の間で任意の高さに調節  
できます。(目盛り付)



MK 900×900

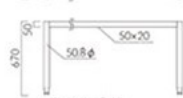
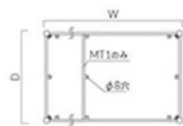


MK 1800×900

	H 670
MT1 (1800×900用)	38,900
MT1-C (1800×900用)	
MT1-D (1800×900用)	42,200
MT4 (900×900用)	37,200
MT4-C (900×900用)	
MT4-D (900×900用)	40,600

ポール: スチールパイプ・アジャスター付  
(MT-C, MT-D: 2本・キャスター付/  
2本・アジャスター付) (粉体塗装仕上げ)

※MT-C, MT-Dのキャスターは、P384をご覧ください。



MT4

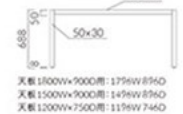
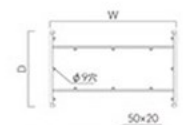


MT1

	H 688
YK-CR (1200×750用) クロムメッキ	63,400
YK-SI (1200×750用) シルバー	46,900
YK-CR (1500×900用) クロムメッキ	76,500
YK-SI (1500×900用) シルバー	51,800
YK-CR (1800×900用) クロムメッキ	76,500
YK-SI (1800×900用) シルバー	51,800

脚: スチールパイプ・アジャスター付  
(SI: 粉体塗装仕上げ)

※ステー部は以下形状の天板にはご使用できません。  
※YK脚は以下の形状の天板にはご使用できません。  
・コーナーがR形状のタイプ。  
・エッジの下面が凹みされているタイプ。



YK-CR 1200×750



YK-CR 1800×900

#### W SIZE ORDER

W寸法を50mm単位で指定できます

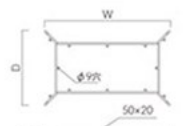
YK-CR (750D)	81,700
YK-SI (750D)	65,200
YK-CR (900D)	91,100
YK-SI (900D)	66,400

※W寸法は600W~1800Wでご指定ください。  
※D寸法は750D/900D限定となります。  
※W寸法は範囲内全て同一価格となります。  
※天板サイズでご指定ください。

	H 688
YD-WH (1200×750用) ホワイト	59,700
YD-SI (1200×750用) シルバー	51,700
YD-WH (1500×900用) ホワイト	65,200
YD-SI (1500×900用) シルバー	55,600
YD-WH (1800×900用) ホワイト	65,200
YD-SI (1800×900用) シルバー	55,600

脚: スチールパイプ・アジャスター付  
(WH: 粉体塗装・ラシ仕上げ, SI: 粉体塗装仕上げ)

※YD脚は以下の形状の天板にはご使用できません。  
・コーナーのRが15Rを超えるタイプ。  
・エッジの下面が凹みされているタイプ。



YD-WH 1200×750



YD-WH 1800×900

#### W SIZE ORDER

W寸法を50mm単位で指定できます

YD-WH (750D)	82,200
YD-SI (750D)	70,600
YD-WH (900D)	83,900
YD-SI (900D)	72,200

※W寸法は600W~1800Wでご指定ください。  
※D寸法は750D/900D限定となります。  
※W寸法は範囲内全て同一価格となります。  
※天板サイズでご指定ください。



YD-SI 1200×750



YD-SI 1800×900