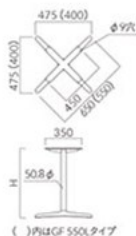




品番	カラー	価格	脚上げ(個)
GF-PO 550L	脚上げ仕上げ	21,000	570
GF-WH 550L	ホワイト		620
GF-SI 550L	シルバー		670
GF-BL 550L	ブラック		700
GF-PO 650L	脚上げ仕上げ	21,300	570
GF-WH 650L	ホワイト		620
GF-SI 650L	シルバー		670
GF-BL 650L	ブラック		700

ベース: アルミ・アジャスター付  
(S: 粉体塗装仕上げ, WH+BL: 塗装・ナシ仕上げ)  
ボール: スチール丸パイプ  
(粉体塗装仕上げ PO-SI/シルバー/BL: ブラック) 国産塗装・ナシ仕上げ(WH+XF+I)  
適応天板サイズ  
円形: GF 550L/〜700φ, GF 650L/〜800φ  
正方形: GF 550L/〜600<sup>2</sup>, GF 650L/〜650<sup>2</sup>  
長方形: GF 650L/〜600×750



( )内はGF 550Lタイプ



GF-PO 550L・650L



GF-WH 550L・650L



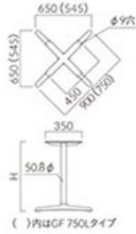
GF-SI 550L・650L



GF-BL 550L・650L

品番	カラー	価格	脚上げ(個)
GF-PO 750L	脚上げ仕上げ	21,700	570
GF-WH 750L	ホワイト		620
GF-SI 750L	シルバー		670
GF-BL 750L	ブラック		700
GF-PO 900L	脚上げ仕上げ	27,700	570
GF-WH 900L	ホワイト		620
GF-SI 900L	シルバー		670
GF-BL 900L	ブラック		700

ベース: アルミ・アジャスター付  
(S: 粉体塗装仕上げ, WH+BL: 塗装・ナシ仕上げ)  
ボール: スチール丸パイプ  
(粉体塗装仕上げ PO-SI/シルバー/BL: ブラック) 国産塗装・ナシ仕上げ(WH+XF+I)  
適応天板サイズ  
円形: GF 750L/〜900φ, GF 900L/〜1000φ  
正方形: GF 750L/〜800<sup>2</sup>, GF 900L/〜900<sup>2</sup>



( )内はGF 750Lタイプ



GF-PO 750L・900L



GF-WH 750L・900L



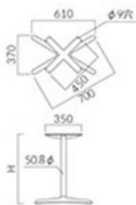
GF-SI 750L・900L



GF-BL 750L・900L

品番	カラー	価格	脚上げ(個)
XF-PO 700L	脚上げ仕上げ	21,700	570
XF-WH 700L	ホワイト		620
XF-SI 700L	シルバー		670
XF-BL 700L	ブラック		700

ベース: アルミ・アジャスター付  
(S: 粉体塗装仕上げ, WH+BL: 塗装・ナシ仕上げ)  
ボール: スチール丸パイプ  
(粉体塗装仕上げ PO-SI/シルバー/BL: ブラック) 国産塗装・ナシ仕上げ(WH+XF+I)  
適応天板サイズ  
長方形: 900×600



XF-PO 700L



XF-WH 700L



XF-SI 700L

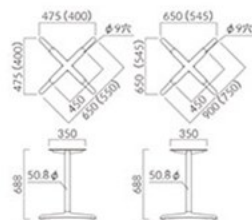


XF-BL 700L

屋外用 ※GFシリーズのボールと型板をステンレス仕様にした屋外用モデルです。  
天板はT13シリーズ (P319)・TB3090シリーズ (P330)と組み合わせてください。

品番	カラー	価格	脚上げ(個)
GF-PO-S 550L	脚上げ仕上げ	38,200	688
GF-SI-S 550L	シルバー		688
GF-BL-S 550L	ブラック		688
GF-PO-S 650L	脚上げ仕上げ		688
GF-SI-S 650L	シルバー	38,400	688
GF-BL-S 650L	ブラック		688
GF-PO-S 750L	脚上げ仕上げ		688
GF-SI-S 750L	シルバー		688
GF-BL-S 750L	ブラック	38,600	688
GF-PO-S 900L	脚上げ仕上げ		688
GF-SI-S 900L	シルバー		688
GF-BL-S 900L	ブラック		688

ベース: アルミ・アジャスター付  
(S: 粉体塗装仕上げ, BL: 塗装・ナシ仕上げ)  
ボール: ステンレス丸パイプ (PO-SI: ヘアライン仕上げ / BL: 粉体塗装仕上げ・ブラック)  
適応天板サイズ  
円形: GF 550L/〜700φ, GF 650L/〜800φ, GF 750L/〜900φ, GF 900L/〜1000φ  
正方形: GF 550L/〜600<sup>2</sup>, GF 650L/〜650<sup>2</sup>, GF 750L/〜900<sup>2</sup>, GF 900L/〜900<sup>2</sup>  
長方形: GF 650L/〜600×750

H  
688

( )内はGF 550Lタイプ ( )内はGF 750Lタイプ



GF-PO-S 550L・650L・750L・900L



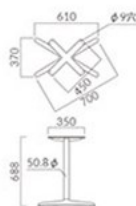
GF-SI-S 550L・650L・750L・900L



GF-BL-S 550L・650L・750L・900L

品番	カラー	価格	脚上げ(個)
XF-PO-S 700L	脚上げ仕上げ	38,600	688
XF-SI-S 700L	シルバー		688
XF-BL-S 700L	ブラック		688

ベース: アルミ・アジャスター付  
(S: 粉体塗装仕上げ, BL: 塗装・ナシ仕上げ)  
ボール: ステンレス丸パイプ (PO-SI: ヘアライン仕上げ / BL: 粉体塗装仕上げ・ブラック)  
適応天板サイズ  
長方形: 900×600

H  
688

XF-PO-S 700L



XF-SI-S 700L



XF-BL-S 700L