



TABLE LEG



EV2-CR 750



EV2-SI 750



EV2-BL 750



EV1-CR 750



EV1-SI 750



EV1-BL 750



EV-CR 550



EV-SI 550



EV-BL 550



EV-CR 450



EV-SI 450



EV-BL 450



EV-CR 520



EV-SI 520



EV-BL 520



EV-CR 400



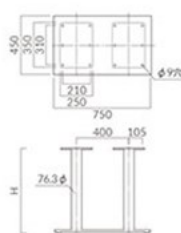
EV-SI 400



EV-BL 400

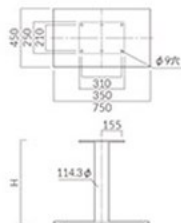
品番	カラー	価格	脚上径H
EV2-CR 750	クロムメッキ	46,800	(520)
EV2-SI 750	シルバー		(570)
EV2-BL 750	ブラック	39,100	(620)
			(638)
			670
			(688)
			700
			700
			700
			700

ベース: スチール・アジャスター付
ポール: スチール丸パイプ
(SI-BL: 粉体塗装仕上げ)
適応天板サイズ
長方形: ~1500×900



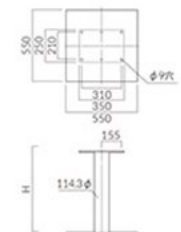
品番	カラー	価格	脚上径H
EV1-CR 750	クロムメッキ	39,100	(520)
EV1-SI 750	シルバー		(570)
EV1-BL 750	ブラック	33,700	(620)
			(638)
			670
			(688)
			700
			700
			700

ベース: スチール・アジャスター付
ポール: スチール丸パイプ
(SI-BL: 粉体塗装仕上げ)
適応天板サイズ
長方形: ~1200×750



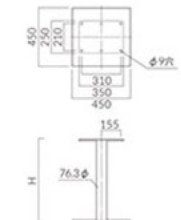
品番	カラー	価格	脚上径H
EV-CR 550	クロムメッキ	35,900	(520)
EV-SI 550	シルバー		(570)
EV-BL 550	ブラック	30,700	(620)
			(638)
			670
			(688)
			700
			700
			700

ベース: スチール・アジャスター付
ポール: スチール丸パイプ
(SI-BL: 粉体塗装仕上げ)
適応天板サイズ
円形: ~900 ϕ
正方形: ~900 2
長方形: ~900×800



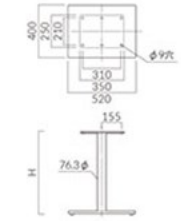
品番	カラー	価格	脚上径H
EV-CR 450	クロムメッキ	28,200	(520)
EV-SI 450	シルバー		(570)
EV-BL 450	ブラック	24,100	(620)
			(638)
			670
			(688)
			700
			700
			700

ベース: スチール・アジャスター付
ポール: スチール丸パイプ
(SI-BL: 粉体塗装仕上げ)
適応天板サイズ
円形: ~750 ϕ
正方形: ~750 2
長方形: ~600×750



品番	カラー	価格	脚上径H
EV-CR 520	クロムメッキ	34,300	(520)
EV-SI 520	シルバー		(570)
EV-BL 520	ブラック	25,000	(620)
			(638)
			670
			(688)
			700
			700
			700

ベース: スチール・アジャスター付
ポール: スチール丸パイプ
(SI-BL: 粉体塗装仕上げ)
適応天板サイズ
長方形: ~900×600, ~1000×500



品番	カラー	価格	脚上径H
EV-CR 400	クロムメッキ	28,200	(520)
EV-SI 400	シルバー		(570)
EV-BL 400	ブラック	22,200	(620)
			(638)
			670
			(688)
			700
			700
			700

ベース: スチール・アジャスター付
ポール: スチール丸パイプ
(SI-BL: 粉体塗装仕上げ)
適応天板サイズ
円形: ~750 ϕ
正方形: ~650 2
長方形: ~700×600

