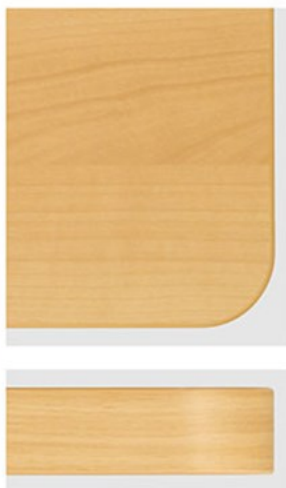





▲T20 M3・600W 750D - GF-BL ¥40,500 700H/脚650L チェア:ポル1 DG-B (P182)



### ●天板カラー



※実物の15×12cm角を約1/5に縮小して印刷しております。  
※エッジはメラミン化粧板と同柄の抗菌ABS樹脂です。

## T20



全ての外装材に抗菌機能を備えた衛生的な完全抗菌モデル。  
角が丸くなっているため安全性にも優れています。  
豊かな木目とホワイトのメラミンから選べます。

表面材:メラミン化粧板(抗菌機能付)  
縁材:ABS樹脂(抗菌機能付)  
裏面:抗菌シート貼り  
コーナー:30R



### ●天板サイズ

標準モデル

下記サイズはお値打ち価格です。

天板サイズ	天板価格
500×600	18,700
600×750	23,100
900×600	24,400
900×900	29,800
1200×750	38,100
○1500×900	51,700
○1800×900	53,900
600φ	21,500
750φ	35,200
900φ	37,400

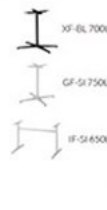
○フラッシュ構造

### VALUE SET

お値打ち価格の限定セット

天板サイズ	EV脚	IF-GF-XF脚	脚とのセット価格
500×600	EV400	GF 550L	35,900
600×750	EV450	GF 650L	40,500
900×600	EV520	XF 700L	42,000
900×900	EV550	GF 900L	52,600
1200×750	EV1 750	IF 650L	63,400
○1500×900	EV2 750	IF 650L	78,100
○1800×900	—	IF 650L	81,400
600φ	—	GF 550L	38,600
750φ	—	GF 650L	52,600
900φ	—	GF 750L	55,000

○フラッシュ構造



脚詳細はEV-P372、GF/XF-P375、IF-P378をご覧ください。脚カラー:限定脚は2色(SI-BL)からお選びください。

### オーダー方法

T20 M2-1500W 750D - IF-SI  
 ① 天板カラー ② 天板サイズ ③ 脚部  
 ①天板カラーを8色からお選びください。  
 ②天板サイズを表からご指定ください。  
 ③脚部をP371～お選びください。

フリーサイズ価格表 50mm単位でオーダーできます。

D	W	~500	~600	~700	~800	~900	~1000	~1100	~1200	~1300	~1400	~1500	~1600	~1700	~1800	~1900	~2000	~2100
~500	18,800	19,400	22,200	22,900	25,500	28,100	28,700	30,700	39,300	40,200	40,700	41,700	42,200	43,100	47,400	48,000	48,800	
~600	19,400	20,000	23,200	23,800	26,400	28,900	29,600	31,600	40,500	41,000	41,900	42,800	43,500	44,300	49,600	50,300	51,200	
~700	22,700	23,300	28,700	29,600	30,400	37,400	39,400	40,000	47,600	48,500	49,300	51,000	51,900	52,800	73,600	74,500	75,100	
~800	23,300	24,200	29,600	30,400	31,200	39,400	40,300	41,100	48,700	50,400	51,400	52,100	53,100	53,900	75,800	76,700	77,600	
~900	24,300	25,200	30,400	31,200	32,200	40,700	41,600	43,500	50,700	51,600	53,600	54,500	55,200	56,200	78,100	78,900	79,300	
~1000	28,100	28,900	34,200	36,300	40,700	45,000	47,000	47,700	65,800	67,000	67,800	68,600	70,600	71,400	79,200	80,100	82,000	
~1100	28,700	29,600	35,200	37,100	41,600	48,000	48,800	50,100	67,000	67,800	68,600	69,900	71,800	72,700	80,300	82,300	83,400	
~1200	29,600	30,500	36,900	38,100	43,500	48,800	50,100	50,900	67,800	69,000	71,000	71,800	74,000	74,800	82,500	85,800	86,700	
φ	20,200	24,200	30,900	37,400	39,600	48,700	52,900	55,100										

※フラッシュ構造をご希望の場合は担当者までご相談ください。(単位:mm)

② 反り止めパーツ >>>P382、P385 1500W以上の天板は脚タイプにより反り止めパーツが必要な場合があります。レグページでご確認ください。

脚の高さが変更できます。

脚部変更可能 > P371~

この商品のグリーン購入法適合品です。

※価格は税抜き表示